
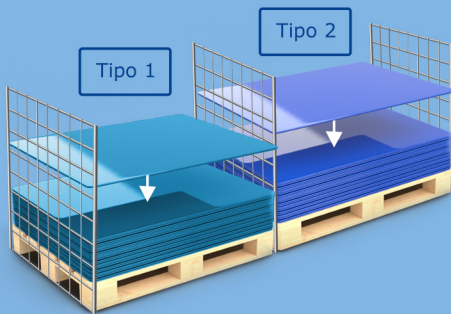


## ACEPTABLE



Asegúrese de retirar el último intercalador del palé.



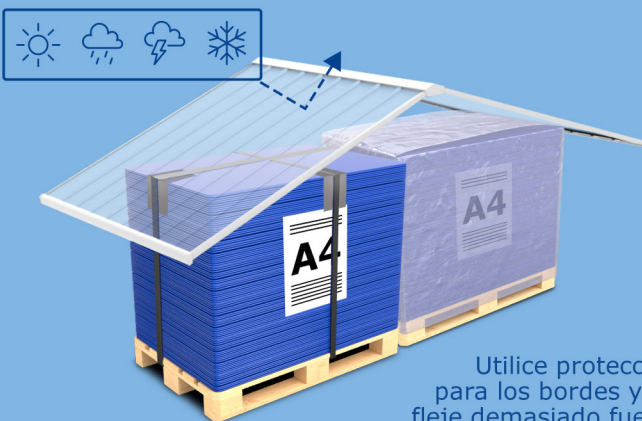
Clasifique por artículo (sin cartón)  
Alinear correctamente (90 - 100cm por palé)

Asegúrese de que los intercaladores están alineados con el palé y apilados correctamente para evitar que se caigan y el riesgo de daños por apilamiento irregular.

Apilar según el tipo de intercalador. No mezclar con cartón, papel, metal y/o plástico.  
90-100 cm por palé.



Cada pale de intercaladores debe apilarse de manera uniforme a una altura aproximada de 90-100 cm por palé y etiquetarse adecuadamente para su trazabilidad.




Utilice protección para los bordes y no fleje demasiado fuerte

**Nota:** Una tensión excesiva puede dañar los intercaladores. Para evitar daños por flejado demasiado apretado, asegure el palé con un marco superior o una protección para los bordes y fíjelo con flejes de plástico. De lo contrario, los palés pueden asegurarse y embalsarse con lámina retráctil.

Los intercaladores **no deben** almacenarse en el exterior. Todos los intercaladores deben almacenarse en el interior para evitar su exposición a las inclemencias meteorológicas y los daños ambientales provocados por el sol (daños por rayos UV), la lluvia, nieve, barro, etc.

El almacenamiento exterior también puede provocar contaminación cruzada por residuos de plantas y animales (por ejemplo, excrementos de aves y roedores), bacterias, levaduras, mohos, algas e insectos.



Asegure la carga

Cargue de forma segura y con cuidado, fijando la carga. Tenga en cuenta el factor de carga y evite la sobrecarga.

## INACEPTABLE



Los intercaladores sucios necesitan ser tratados por un proceso de limpieza especial.

Evite contaminarlos con productos químicos, aceites, pinturas, alimentos, suciedad, óxido y/o materiales de desecho. No utilice etiquetas ni cintas adhesivas directamente sobre el intercalador.

Los intercaladores no deben utilizarse para otro fin que no sea el transporte de los envases vacíos; está prohibido utilizar los intercaladores para cualquier otro fin, por ejemplo, durante el proceso de llenado o para la eliminación o el transporte de residuos.



Los intercaladores dañados se desechan y son retirados del sistema Pool.

Evite dañar los intercaladores por manipulación inadecuada con equipos, maquinaria o carretillas elevadoras.

Evite el uso de cuchillos u objetos afilados en los intercaladores.

La manipulación irresponsable podría provocar hendiduras, esquinas dobladas o intercaladores deformados.



Los intercaladores con olor necesitan ser tratados por un proceso de limpieza especial.

Evite el almacenamiento en almacenes muy sucios u con olores fuertes.

Los intercaladores no deben ser transportados junto a sustancias contaminadas, o almacenados en áreas con sustancias con olor.